

PGR-E 小型中间继电器插座

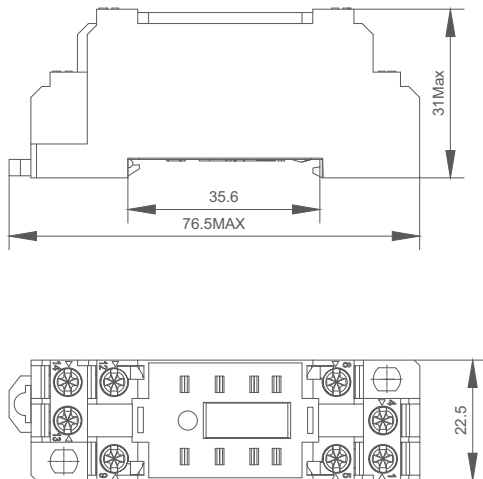


产品性能		PGR-2C-E	PGR-4C-E
额定负载	电流 (A)	10	
	电压 (V)	300	
介质耐压 (V/S)		2500	
螺钉扭矩 (Nm)		1.0	
外连接导线 (AWG/mm ²)		20-14/0.5-2.5	
使用环境 (°C)		-55~+85	
重量 (g)		37	57

配用继电器及附件表		
插座型号	继电器型号	卡簧
PGR-2C-E	GR-2C *	AGR-V1
	GRH-2C *	
PGR-4C-E	GR-4C *	AGR-V2
	GRH-4C *	

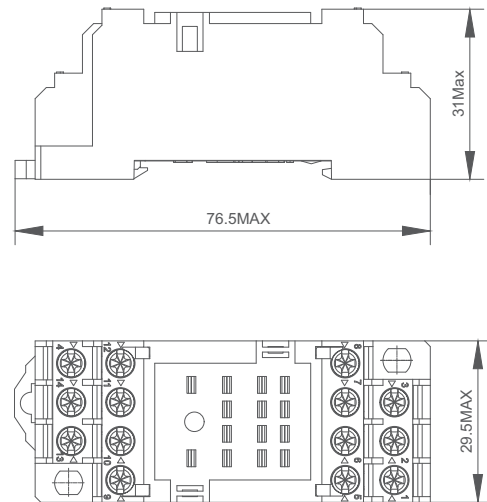
插座外形尺寸图

PGR-2C-E



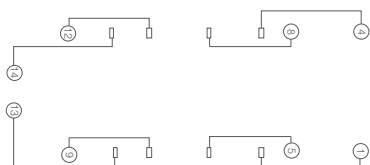
插座外形尺寸图

PGR-4C-E



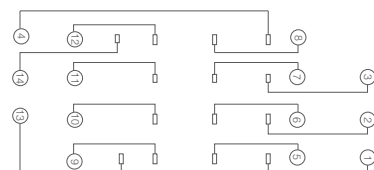
端子配置内部接线图

PGR-2C-E



端子配置内部接线图

PGR-4C-E



PGR-S 小型中间继电器插座



PGR-2C-S

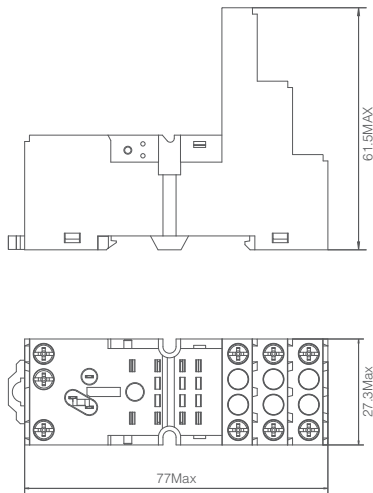
PGR-4C-S

产品特点

- 控制回路与触点回路相分离，方便用户接线
- 笼式提升端子接线更牢固
- 可加装辅助模块和标记牌
- 符合 CE 及 RoHS 认证

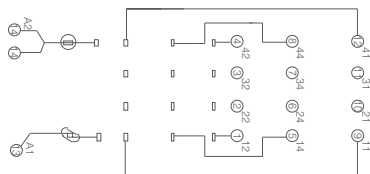
插座外形尺寸图

PGR-2C-S



端子配置内部接线图

PGR-2C-S



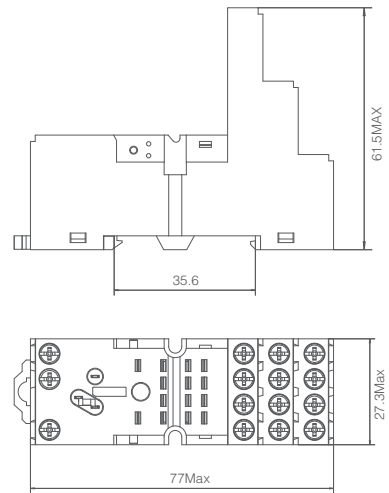
产品性能		PGR-2C-S	PGR-4C-S
额定负载	电流 (A)	12	
	电压 (V)	300	
介质耐压	线圈 / 触点 (V/S)	3000	
	触点间 (V/S)	2500	
螺钉扭矩 (Nm)		1.0	
外连接导线 (AWG/mm ²)		20-14/0.5-2.5	
使用环境 (°C)		-55~+85	
重量 (g)		50	62

配用继电器及附件表

插座型号	继电器型号	卡簧	标记牌	辅助模块
PGR-2C-S	GR-2C *	AGR-V3	AGR-BS * 系列	AGR-MD * 系列
	GRH-2C *	AGR-V4		
PGR-4C-S	GR-4C *	AGR-V3	AGR-BS * 系列	AGR-MD * 系列
	GRH-4C *	AGR-V4		

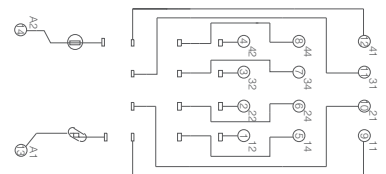
插座外形尺寸图

PGR-4C-S



端子配置内部接线图

PGR-4C-S



PGR-S-DK 小型中间继电器插座



PGR-2C-S-DK

PGR-4C-S-DK

产品特点

- 直插式接线，节省用户接线时间
- 控制回路与触点回路相分离，方便用户接线
- 笼式提升端子接线更牢固
- 可加装辅助模块和标记牌
- 符合 CE 及 RoHS 认证

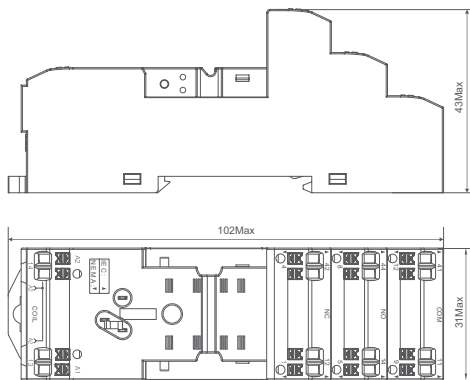
产品性能		PGR-2C-S-DK	PGR-4C-S-DK
额定负载	电流 (A)	12	8
	电压 (V)	300	300
介质耐压	线圈 / 触点 (V/S)	4000	
	触点间 (V/S)	2500	
外连接导线 (AWG/mm ²)		20-16/0.5-1.5	20-16/0.5-1.5
使用环境 (°C)		-40~+85	
重量 (g)		80	80

配用继电器及附件表

插座型号	继电器型号	卡簧	标记牌	桥接件	辅助模块
PGR-2C-S-DK	GR-2C-*	AGR-V6	AGR-BS4	AGR-BRDK02	AGR-MD* 系列
	GRH-2C-*				
	GRT-2C-*	-			
PGR-4C-S-DK	GR-4C-*	AGR-V6	AGR-BS4	AGR-BRDK02	AGR-MD* 系列
	GRH-4C-*				
	GRT-4C-*	-			

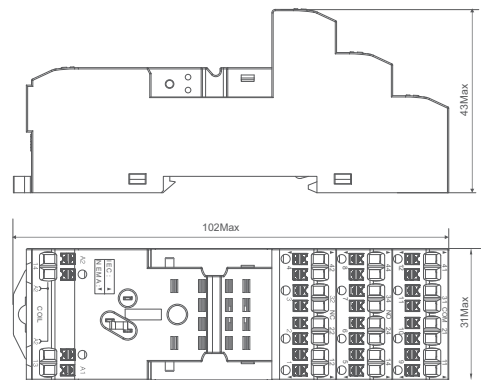
插座外形尺寸图

PGR-2C-S-DK



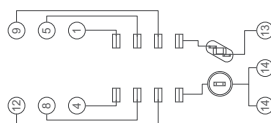
插座外形尺寸图

PGR-4C-S-DK



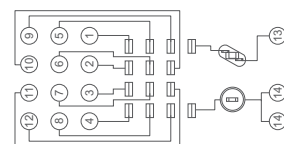
端子配置内部接线图

PGR-2C-S-DK



端子配置内部接线图

PGR-4C-S-DK



PGR-EU 小型中间继电器插座



PGR-2C-EU

PGR-4C-EU

产品特点

- 4 组产品可加装辅助模块
- 标配标记牌
- 符合 CE 及 RoHS 认证

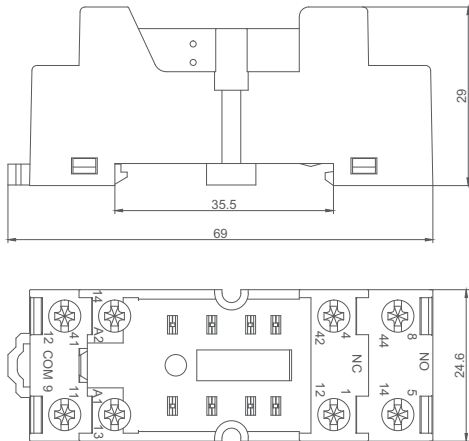
产品性能	PGR-2C-EU	PGR-4C-EU
额定负载	12A 300V	10A 300V
介质耐压 (V/S)	2000	
螺钉扭矩 (Nm)	1.0	
外连接导线 (AWG/mm ²)	20~14/0.5~2.5	
使用环境 (°C)	-40~+70	
重量 (g)	35	50

配用继电器及附件表

插座型号	继电器型号	卡簧	标记牌	辅助模块
PGR-2C-EU	GR-2C *	AGR-V5	标配	无
	GRH-2C *			
	GRT-2C *	-		
PGR-4C-EU	GR-4C *	AGR-V5	标配	AGR-MD * 系列
	GRH-4C *			
	GRT-4C *	-		

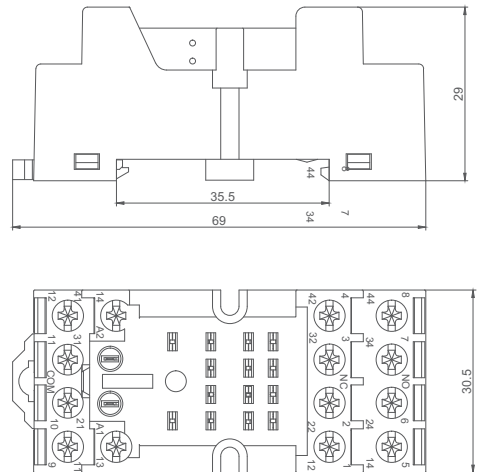
插座外形尺寸图

PGR-2C-EU



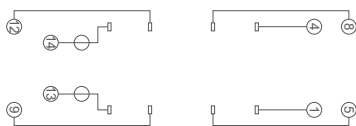
插座外形尺寸图

PGR-4C-EU



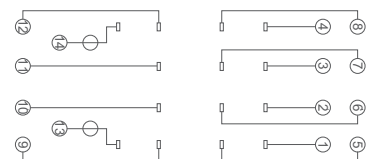
端子配置内部接线图

PGR-2C-EU



端子配置内部接线图

PGR-4C-EU



AGR 系列附件

保护卡簧



AGR-V1



AGR-V2

卡簧型号	材质	适配插座	最小起订量
AGR-V1	金属	PGR-2C-E	10 个 (每 1 个搭配一个插座)
AGR-V2	金属	PGR-4C-E	20 个 (每 2 个搭配一个插座)

保护卡簧



AGR-V3



AGR-V4

卡簧型号	材质	适配插座	最小起订量
AGR-V3	塑料	PGR-2C-S	10 个 (每 1 个搭配一个插座)
		PGR-4C-S	
AGR-V4	金属	PGR-2C-S	10 个 (每 1 个搭配一个插座)
		PGR-4C-S	

保护卡簧



AGR-V5



AGR-V6

卡簧型号	材质	适配插座	最小起订量
AGR-V5	金属	PGR-2C-EU	10 个 (每 1 个搭配一个插座)
		PGR-4C-EU	
AGR-V6	金属	PGR-2C-S-DK	10 个 (每 1 个搭配一个插座)
		PGR-4C-S-DK	

辅助模块



辅助模块型号	功能	内置元件	适用电压	适配底座	最小起订量
AGR-MDRC-1	浪涌抑制	RC 滤波	AC(6~24V)	PGR-2C-S PGR-4C-S PGR-4C-EU PGR-2C-S-DK PGR-4C-S-DK	10 个(每 1 个搭配一个插座)
AGR-MDRC-2			AC(110~230V)		
AGR-MDRC-3			AC(24~60V)		
AGR-MDUL2-1	浪涌抑制	压敏电阻 + LED 灯	AC/DC(6~24V)		
AGR-MDUL2-2			AC/DC(110~230V)		
AGR-MDUL2-3			AC/DC(24~60V)		
AGR-MDU-1	浪涌抑制	压敏电阻	AC/DC(6~24V)		
AGR-MDU-2			AC/DC(110~230V)		
AGR-MDU-3			AC/DC(24~60V)		
AGR-MDDL2-1	元件保护	续流二极管 + LED 灯	DC(6~24V)		
AGR-MDDL2-2			DC(110~230V)		
AGR-MDDL2-3			DC(24~60V)		
AGR-MDD2	元件保护	续流二极管	DC(6~230V)		
AGR-MDL2-1	带灯指示	LED 灯	AC/DC(6~24V)		
AGR-MDL2-2			AC/DC(110~230V)		
AGR-MDL2-3			AC/DC(24~60V)		

标记牌和桥接件



AGR-BS2



AGR-BS4



AGR-BRDK02

标记牌型号	适配插座	位数	最小起订量
AGR-BS2	PGR-2C-S	2 位	10 个
AGR-BS4	PGR-4C-S	4 位	
桥接件型号	适配插座	位数	最小起订量
AGR-BRDK02	PGR-2C-S-DK PGR-4C-S-DK	2 位	10 个

* 使用带有续流二极管元件的模块时应注意：DC 的正负极不能接反，接线时务必和使用模块的正负极方向一致。